


Tilbehør til ComfortLine2




Lampe




Håndtag



Bagagehylde



Konsolbord



Beskyttelsesfilm i benene



Pedaler



USB-port



Holder til papirrulle

Teknisk data

Dimensioner

Bredde inkl. armlæn	90 cm
Bredde sædeområdet	58 cm
Total længde	203 – 230 cm
Armlæn	52 x 15,5 cm
Total vægt	101 kg

Justeringer

Rygområdets vinkel	75° – 0°
Sædeområdets vinkel	30° – 5°
Ben områdets vinkel	5° – 30°
Fodstøtte, elektrisk	28 cm
Højde justering	54 – 80 cm

Elektrisk specifikation

Strømforsyning / spænding	100 – 240 Volt 50/60 Hz
Beskyttelsesklasse	II
Beskyttelses kategori	IPX 4
Antal motorer	5
Driftsspænding for strømforsyning	25,2 Volt
Kapacitet for strømforsyning	1800 mAh

Sikkerhed

Maksimal belastning	240 kg
---------------------	--------

Den illustrerede stol viser valgfrie funktioner, der ikke er inkluderet på standard versionen. Stolens standard design er unicolor Chrome grey.

Det bedste til din patient



bionic

Bionic Medizintechnik GmbH ... a JMS-corporation · Max-Planck-Straße 21 · D-61381 Friedrichsdorf/Germany
Telefon: +49(0)675760 · Fax: +49(0)6172-757610 · info@bionic-jms.com · www.bionic-jms.com

www.therapychair.com

bionic

ComfortLine2 – nye dimensioner på sikkerhed, design og komfort



Position ved på- og afstigning aktiveres på en præprogrammeret knap.



Armlænet kan justeres til den ønskede position, og vendes rundt med et enkelt greb.



For optimal afslapning er der mulighed for individuel justering af alle ComfortLine2s områder.



Med den ekstra bredde fodpedal aktiveres shock position, hvorfor personalet har hænderne fri til at behandle.

ComfortLine2 kombinerer de nyeste standarder inden for hygiejne med gjorte erfaringer, og velkendte tekniske egenskaber. Den bløde og faste overflade letter rengøringen, fremhæver stolens design og understreger den høje kvalitet. Stolens udseende og gode komfort, skyldes blandt andet den avancerede polstringsteknologi.

Det er muligt at få stolen beklædt med særligt resistent, antibakterielt og antimikrobielt polstermateriale. Desuden kan stolen leveres i flere farvekombinationer, alt efter ønske. Spørg efter vores farvekort.

Atoll	Royal	Orchidee	Cyclame
Kirsche	Karneol	Mint	Chrom (Standard)



Enkel og intuitive betjening af justeringshåndtag. Armlænet drejes og fronten sænkes til ideel punkt position



Adgangen til de fem motorer er placeret direkte under den aftagelige polstring.



For at opnå den mest komfortable stilling, justerer patienten med en hånd, nemt pudens position og højde.



Det lukkede ben segment med elektrisk justerbar fodstøtte, medfører bedre hygiejne og kvalitet.



Håndbetjeningen har let forståelige piktogrammer. Oprejst position opnås ved tryk på en enkelt knap



Centrallås på begge sider muliggør hurtig fiksering af alle fire hjul.



Shock positionen kan aktiveres håndfrit ved hjælp af den røde og ekstra bredde fodpedal – kan betjenes fra begge sider.



Ekvipotentiel bonding i henhold til EN 60601 forbedrer sikkerheden for patienten.